

LUMINÁRIA DI-235

Luminária, aberta corpo refletor e alojamento para reator repuxado em chapa de alumínio anodizado e selado. Tampa do alojamento em liga de alumínio moldado sob pressão, com entrada rosqueada de Ø1/2" ou Ø3/4" gás (a pedido, NPT). Opção com lente plana de cristal temperado, ou com grade de proteção galvanizada.





Grau de proteção no corpo óptico: IP-54 (com lente).

Grau de proteção no alojamento: IP-23



DIMENSÕES

Ø 520x622mm.

REF.	POTÊNCIA	VS	MVM (LEITOSA)
DI-235	250W		
	400W		

Soquete: E-40