

LUMINÁRIA DI-240

Luminária aberta, corpo refletor repuxado em chapa de alumínio anodizado e selado. Flange de fixação em liga de alumínio moldado sob pressão, com entrada rosqueada de Ø1/2" ou Ø3/4" gás (a pedido, NPT).





Opção com lente plana de cristal temperado, ou com grade de proteção galvanizada.

Grau de proteção no corpo óptico: IP-54 (com lente).



DIMENSÕES

Ø 520x381mm.

REF.	POTÊNCIA	VS	MVM (LEITOSA)
DI-240	250W		
	400W		

Soquete: E-40