



DI-750 ATLÂNTICA

Grau de proteção corpo óptico: IP-65

Grau de proteção no alojamento: IP-65

REF.	POTÊNCIA	VS	MVM
DI-750/1	70W		
	100W		
	150W		

REF.	POTÊNCIA	VS	MVM
DI-750/2	250W		
	400W		

MATERIAIS:

- Corpo:** Semi-esfera em disco de alumínio repuxado.
Soqueteira: Liga de alumínio fundido moldado sob pressão.
Refletor: Estampado em chapa de alumínio anodizado e selado.
Refrator: Lente plana de cristal temperado.
Soquete: Porcelana esmaltada rosca E-27 e E-40.
Fiação: Cabo flexível de silicone, 200°C, 750V.

ACABAMENTO:

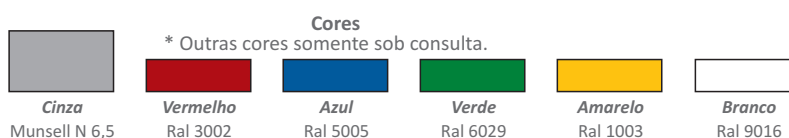
Corpo: Pintura eletrostática na cor cinza.

FIXAÇÃO:

Suporte em liga de alumínio fundido com encaixe para ponta de braço com Ø60,3mm externo.

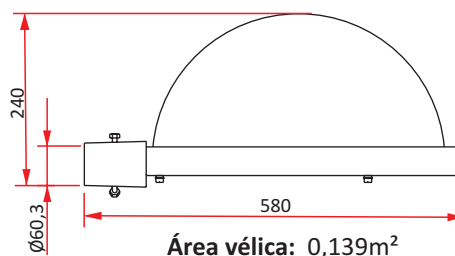
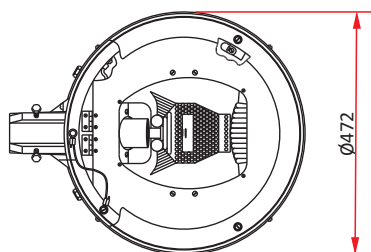
MANUTENÇÃO:

Acesso à lâmpada e aos acessórios elétricos, através da abertura do vidro fixado por meio de parafusos cabeça recartilhada. Após a abertura do mesmo, este bascula até seu limitador de segurança, obtendo uma fácil remoção.

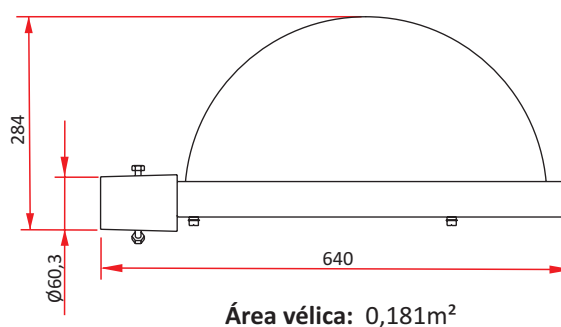
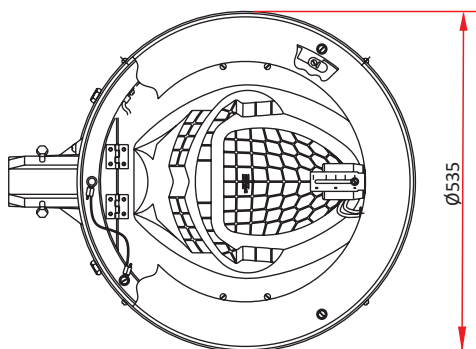


DIMENSÕES

DI-750/1

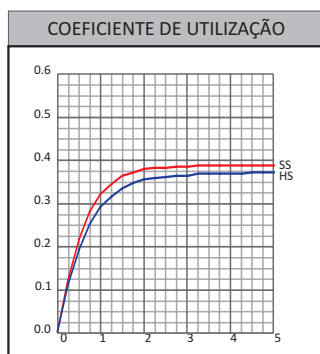
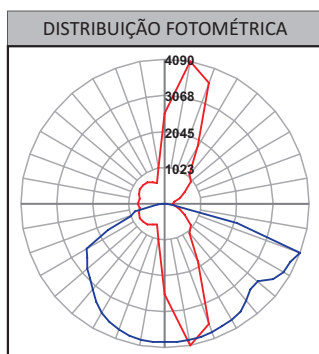


DI-750/2

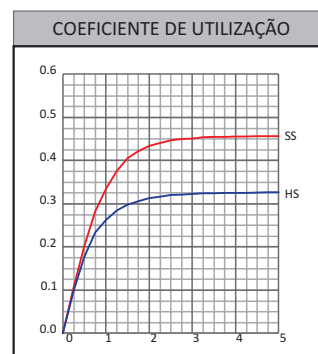
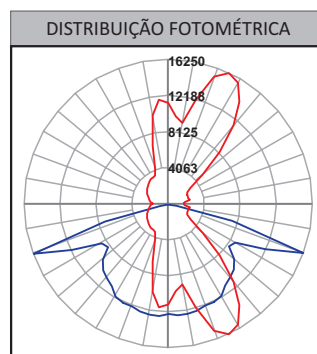


CARACTERÍSTICAS LUMINOTÉCNICAS

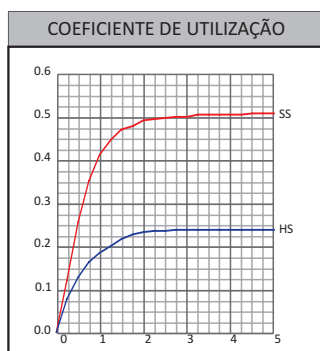

DI-750/1 - VS 150W



DI-750/2 - VS 400W



DI-750/1 - MVM 150W



DI-750/2 - MVM 400W

